



ФЕДЕРАЛЬНАЯ СЛУЖБА
ГОСУДАРСТВЕННОЙ СТАТИСТИКИ

Оперативные данные по индексу промышленного производства Пермского края



февраль 2023 года



ФЕДЕРАЛЬНАЯ СЛУЖБА
ГОСУДАРСТВЕННОЙ СТАТИСТИКИ

Оперативные данные по индексу промышленного производства Пермского края

Территориальный орган Федеральной
службы государственной статистики
по Пермскому краю

февраль 2023 года

- 01 Индекс промышленного производства по Пермскому краю
- 02 Добыча полезных ископаемых
- 03 Обрабатывающие производства
- 04 Обеспечение электрической энергией, газом и паром
- 05 Водоснабжение, водоотведение, утилизация отходов

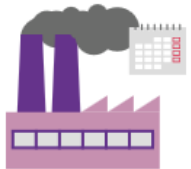
* Ежемесячные данные оперативной статистики





ИНДЕКС ПРОМЫШЛЕННОГО ПРОИЗВОДСТВА

февраль 2023 г.
к февралю 2022 г.

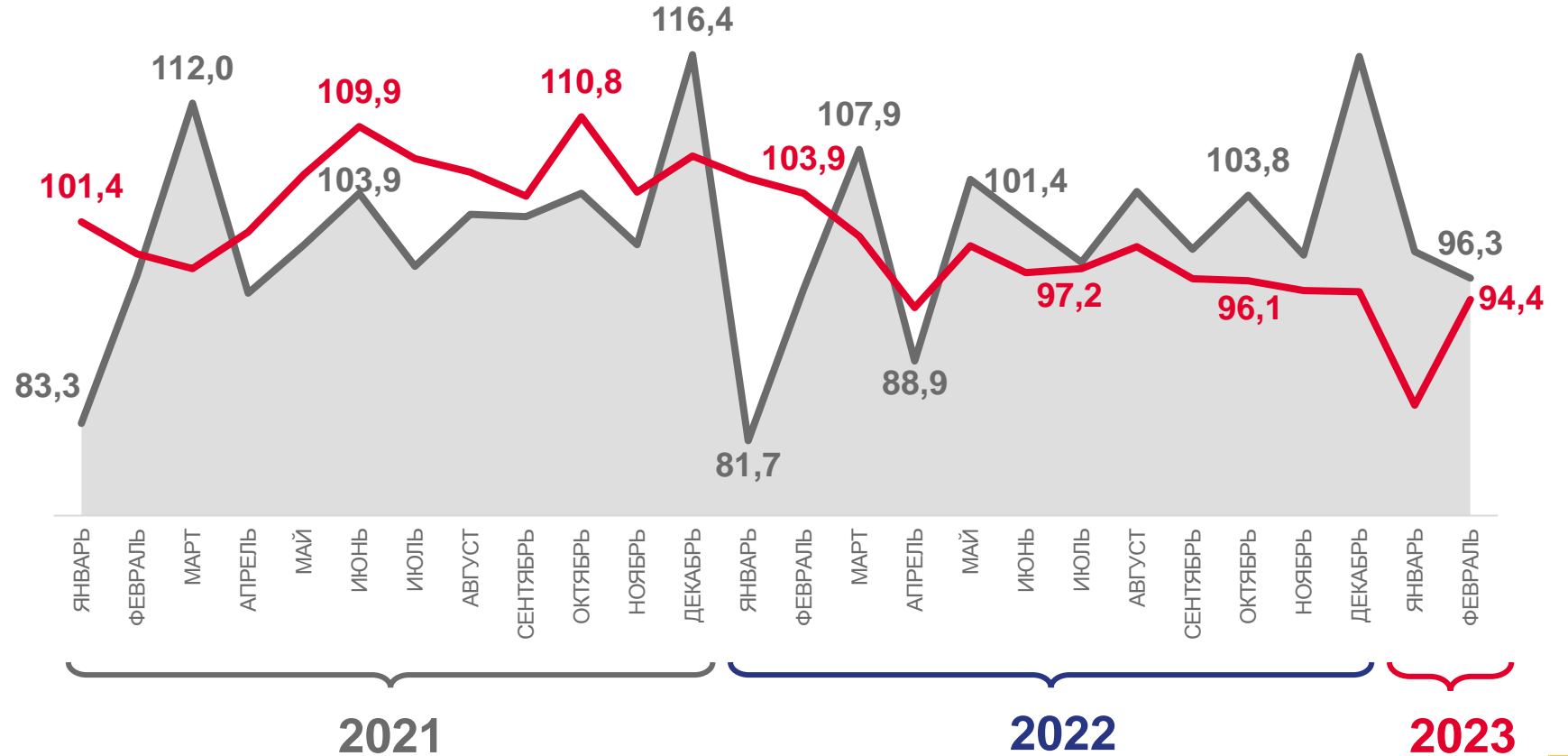


96,3%

февраль 2023 г.
к январю 2023 г.



94,4%



К предыдущему месяцу



К соответствующему месяцу





ИНДЕКСЫ ПРОИЗВОДСТВА

февраль 2023 г.
к февралю 2022 г.



96,3%

ИПП



109,0%

Обеспечение электрической энергией, газом и паром; кондиционирование воздуха



102,2%

Добыча полезных ископаемых



92,3%

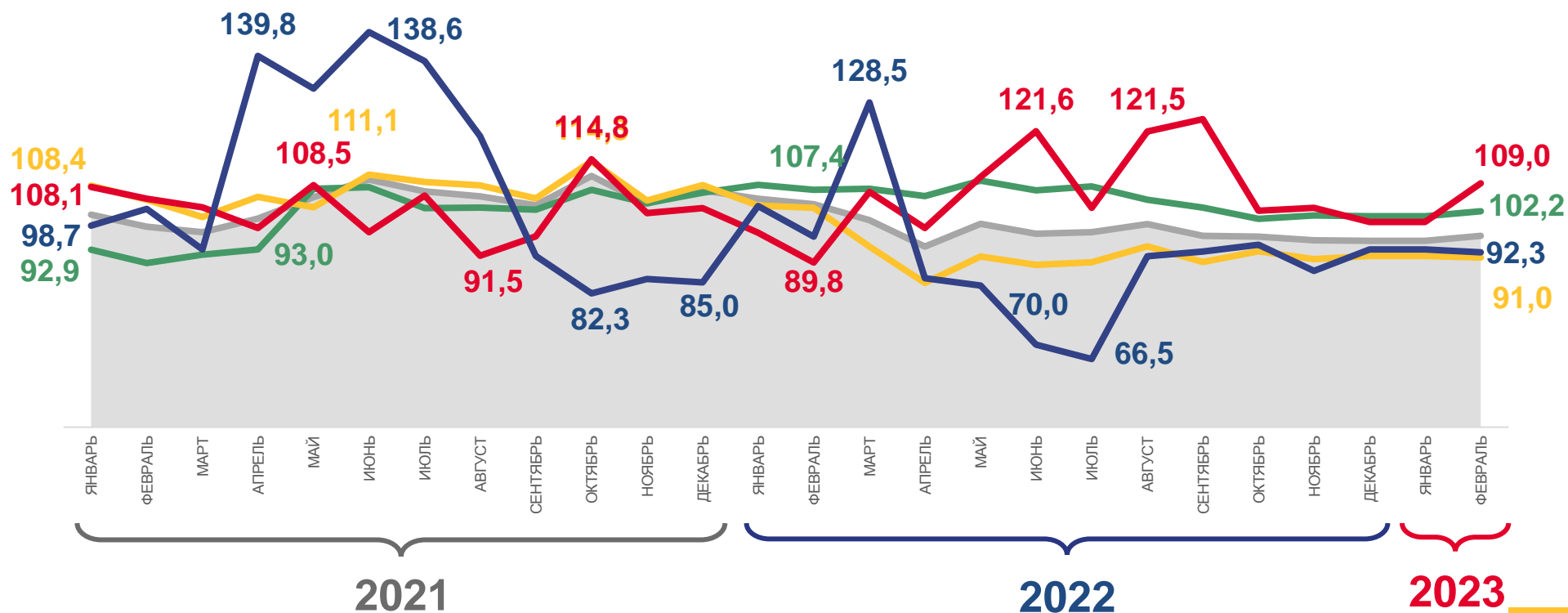
Водоснабжение; водоотведение, организация сбора и утилизации отходов, деятельность по ликвидации загрязнений



91,0%

Обрабатывающие производства

в % к соответствующему месяцу



Индекс промышленного производства



Обрабатывающие производства



Добыча полезных ископаемых



Обеспечение электрической энергией, газом и паром; кондиционирование воздуха



Водоснабжение; водоотведение, организация сбора и утилизации отходов, деятельность по ликвидации загрязнений





ПРОМЫШЛЕННОЕ ПРОИЗВОДСТВО

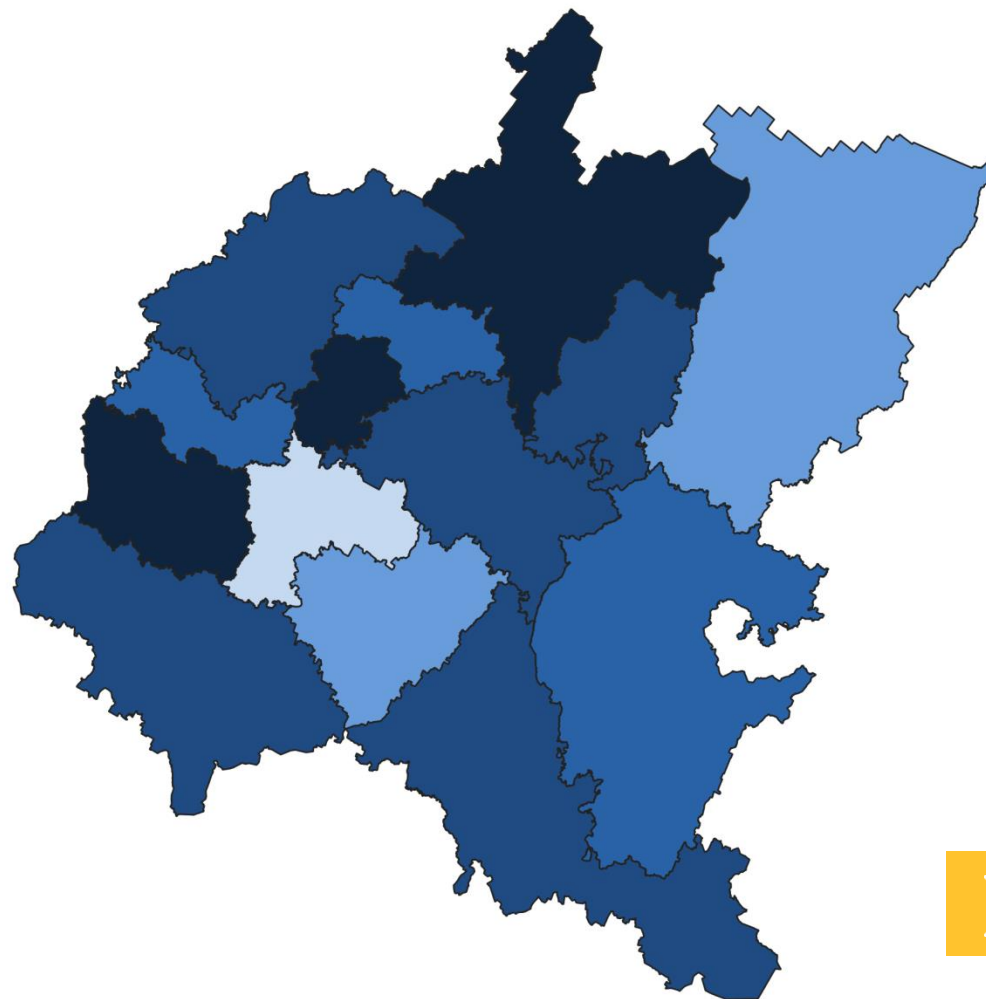
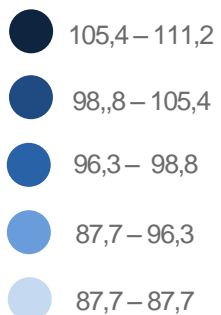
февраль 2023 г. в % к февралю 2022 г.

Регионы Приволжского федерального округа



8 субъектов РФ
значение индекса **больше**,
чем по ПФО

6 субъектов РФ
значение индекса **меньше**,
чем по ПФО

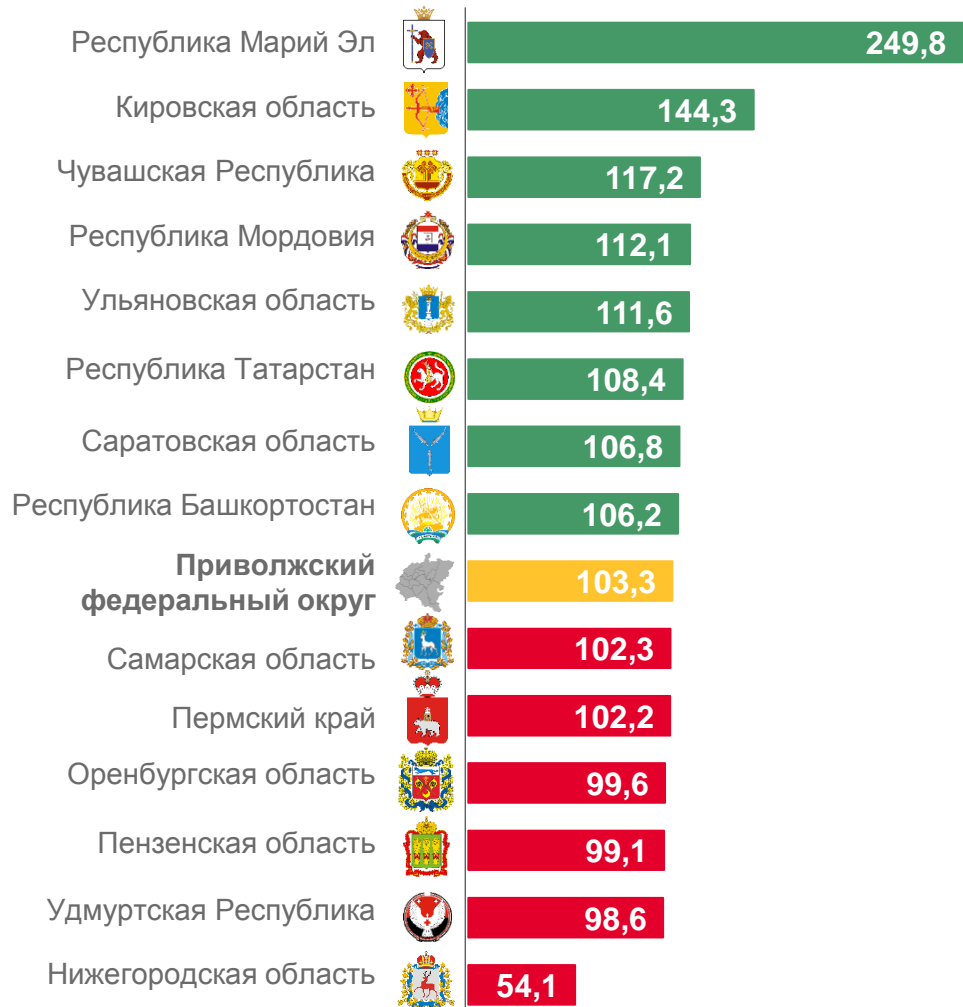




ДОБЫЧА ПОЛЕЗНЫХ ИСКОПАЕМЫХ

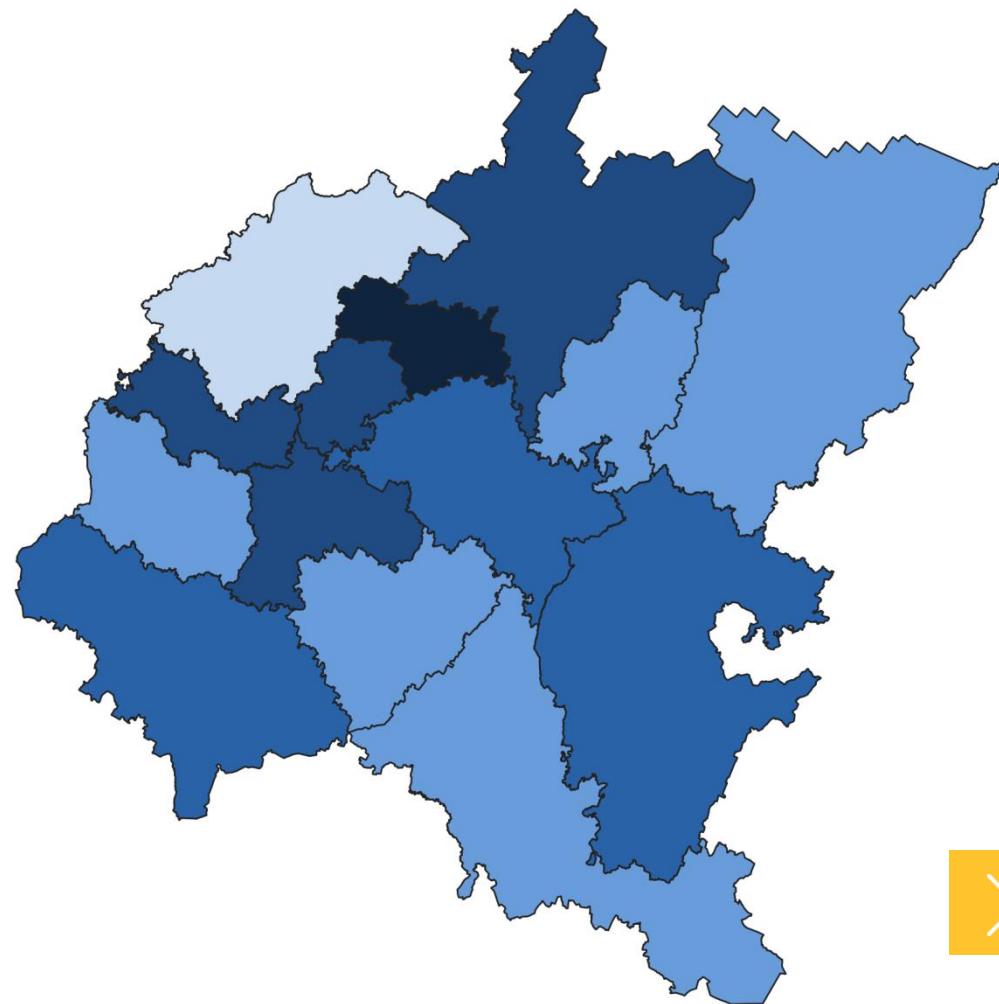

февраль 2023 г. в % к февралю 2022 г.

Регионы Приволжского федерального округа



8 субъектов РФ
значение индекса **больше**,
чем по ПФО

6 субъектов РФ
значение индекса **меньше**,
чем по ПФО





ОБРАБАТЫВАЮЩИЕ ПРОИЗВОДСТВА

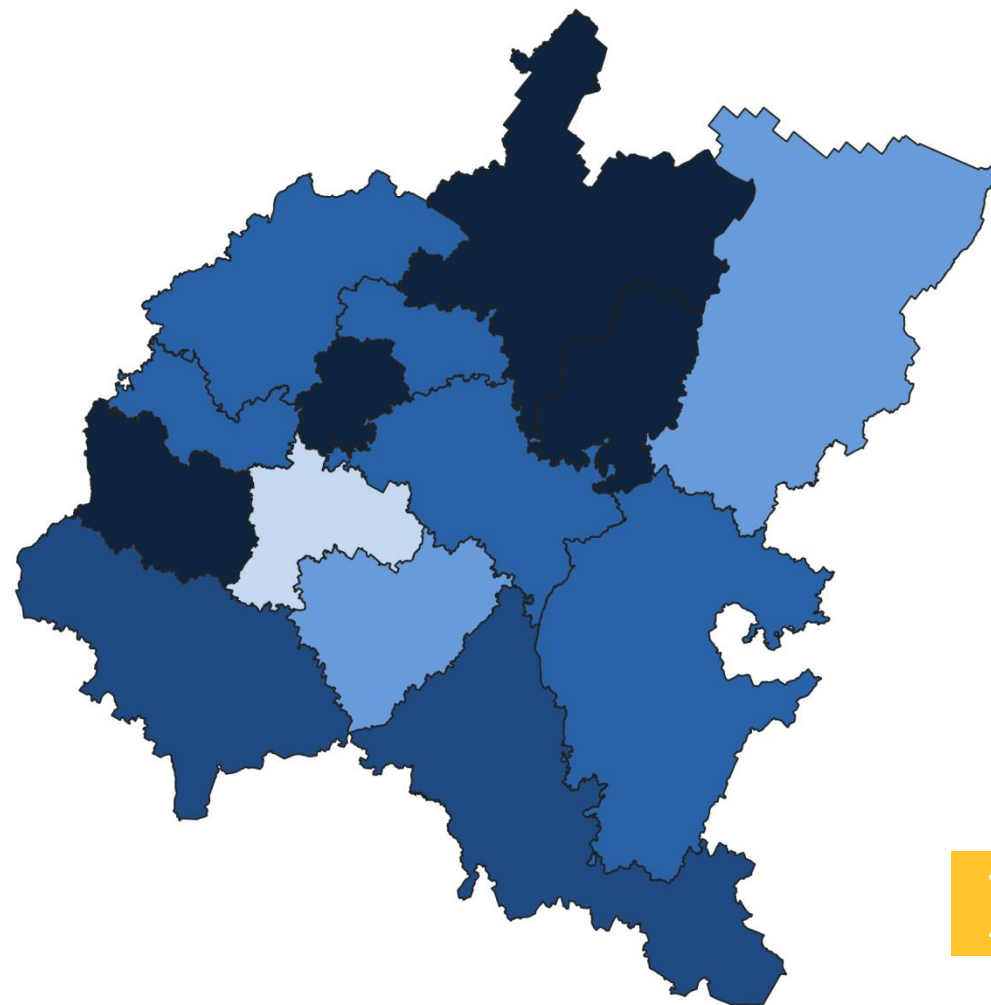
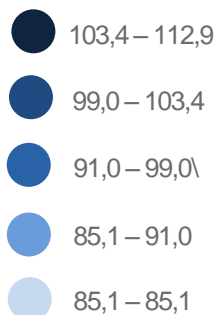
февраль 2023 г. в % к февралю 2022 г.


Регионы Приволжского федерального округа



8 субъектов РФ
значение индекса **больше**,
чем по ПФО

6 субъектов РФ
значение индекса **меньше**,
чем по ПФО





ОБЕСПЕЧЕНИЕ ЭЛЕКТРИЧЕСКОЙ ЭНЕРГИЕЙ, ГАЗОМ И ПАРОМ

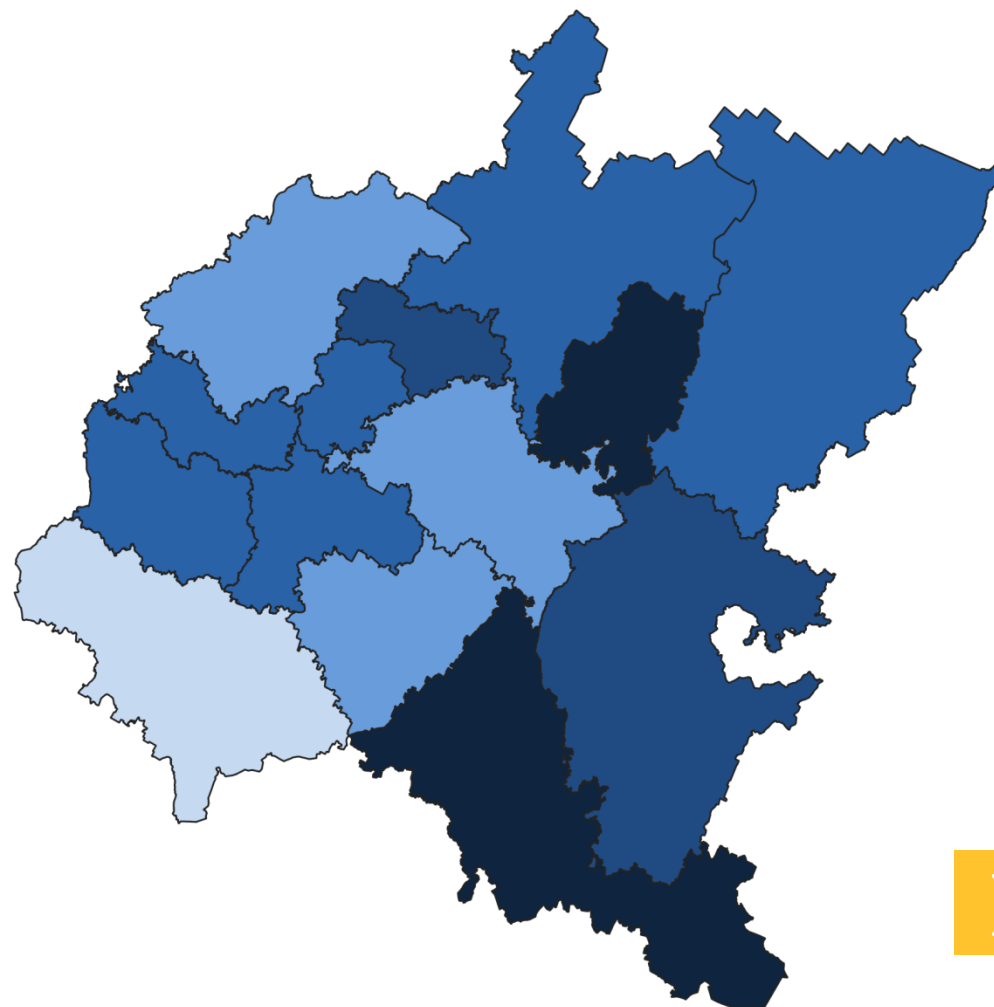

февраль 2023 г. в % к февралю 2022 г.

Регионы Приволжского федерального округа



10 субъектов РФ
значение индекса **больше**,
чем по ПФО

4 субъекта РФ
значение индекса **меньше**,
чем по ПФО





ВОДОСНАБЖЕНИЕ, ВОДООТВЕДЕНИЕ, УТИЛИЗАЦИЯ ОТХОДОВ

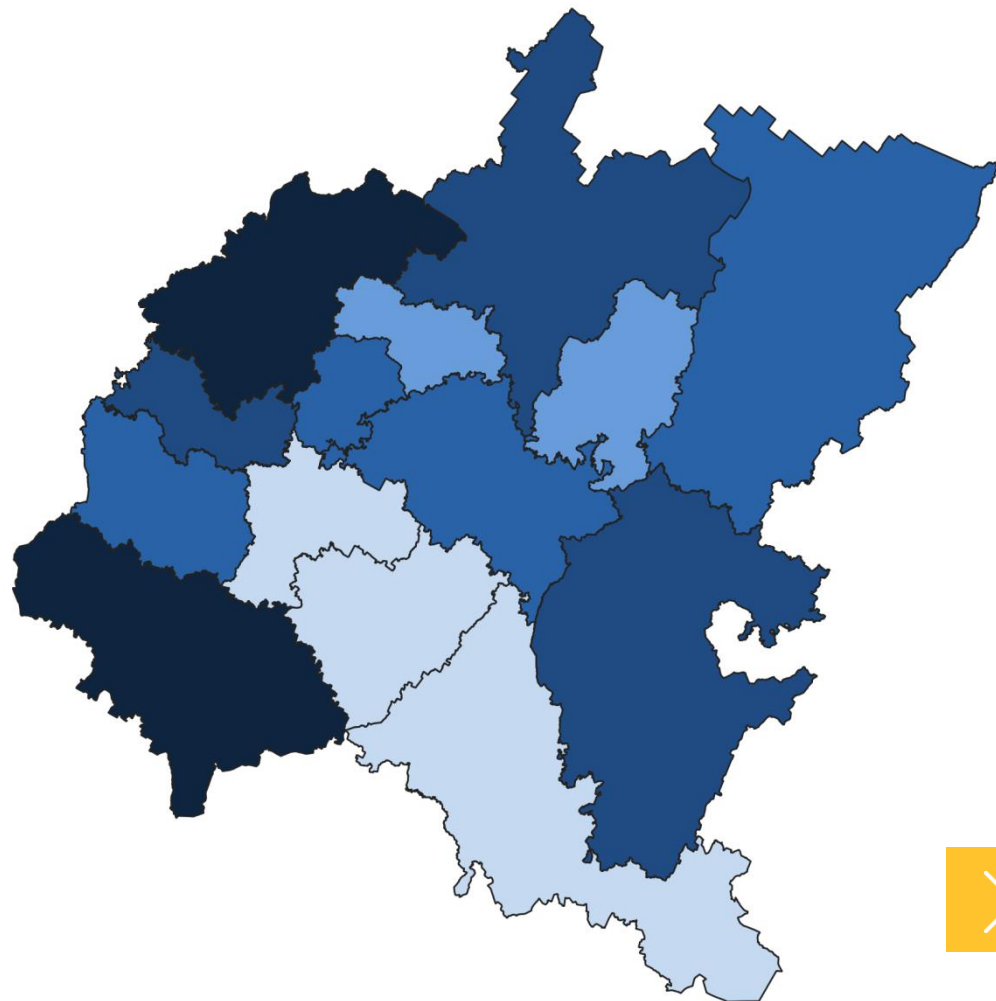
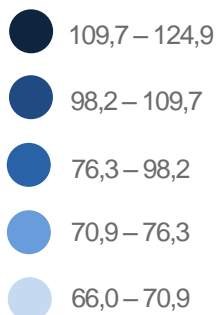
февраль 2023 г. в % к февралю 2022 г.

Регионы Приволжского федерального округа



8 субъектов РФ
значение индекса **больше**,
чем по ПФО

6 субъектов РФ
значение индекса **меньше**,
чем по ПФО





ИНДЕКСЫ ПРОИЗВОДСТВА ПО ДОБЫЧЕ ПОЛЕЗНЫХ ИСКОПАЕМЫХ

февраль 2023 г.
к февралю 2022 г.



102,2%

Добыча полезных ископаемых



106,7%

Предоставление услуг в области добычи полезных ископаемых



103,2%

Добыча металлических руд



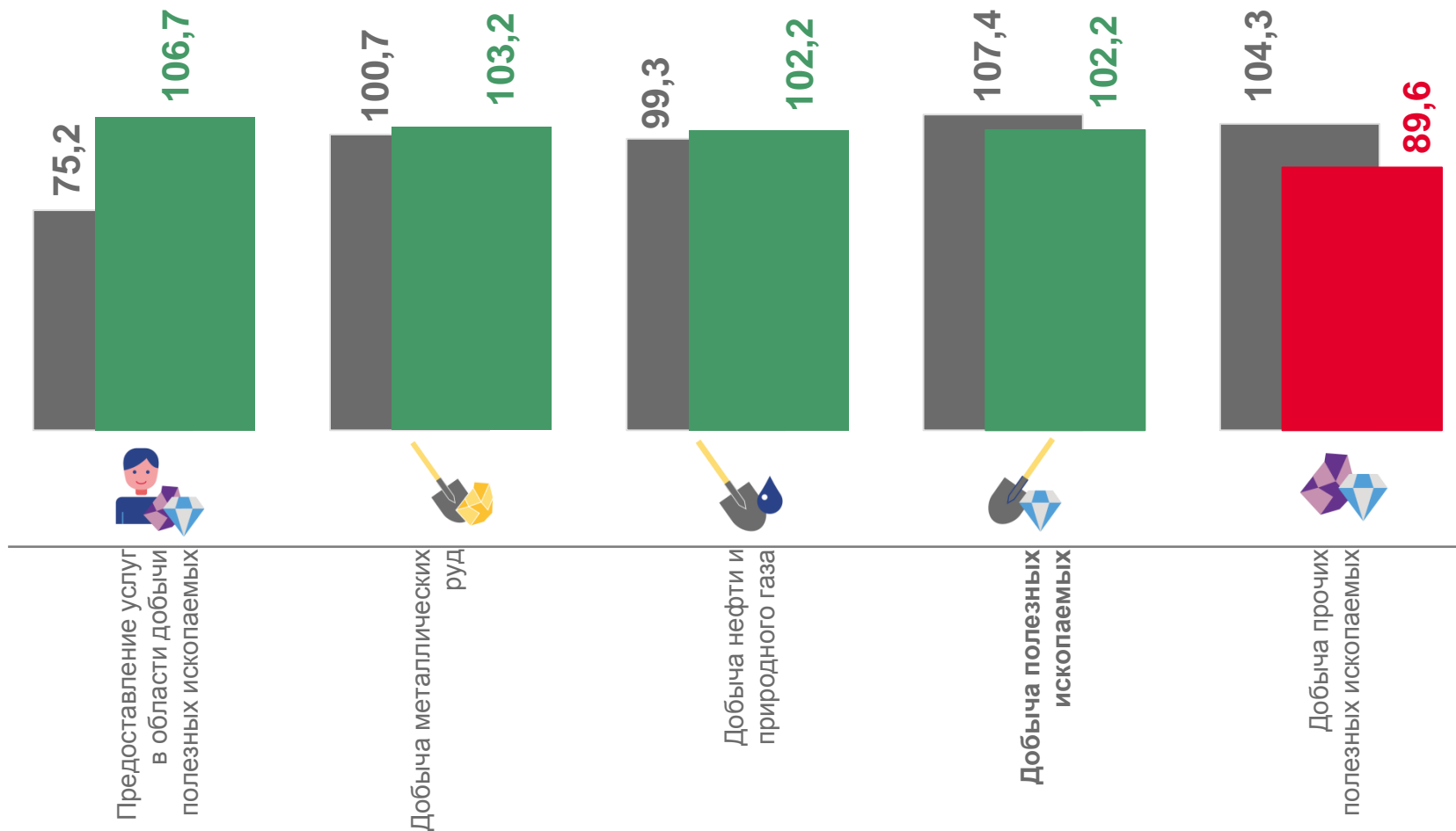
102,2%

Добыча нефти и природного газа



89,6%

Добыча прочих полезных ископаемых



■ Февраль 2022 г. к февралю 2021 г.

■ Февраль 2023 г. к февралю 2023 г.





ИНДЕКСЫ ПРОИЗВОДСТВА ПО ОСНОВНЫМ ВИДАМ ОБРАБАТЫВАЮЩИХ ПРОИЗВОДСТВ

февраль 2023 г. в % к февралю 2022 г.



165,3%

Производство компьютеров, электронных и оптических изделий



140,0%

Производство электрического оборудования



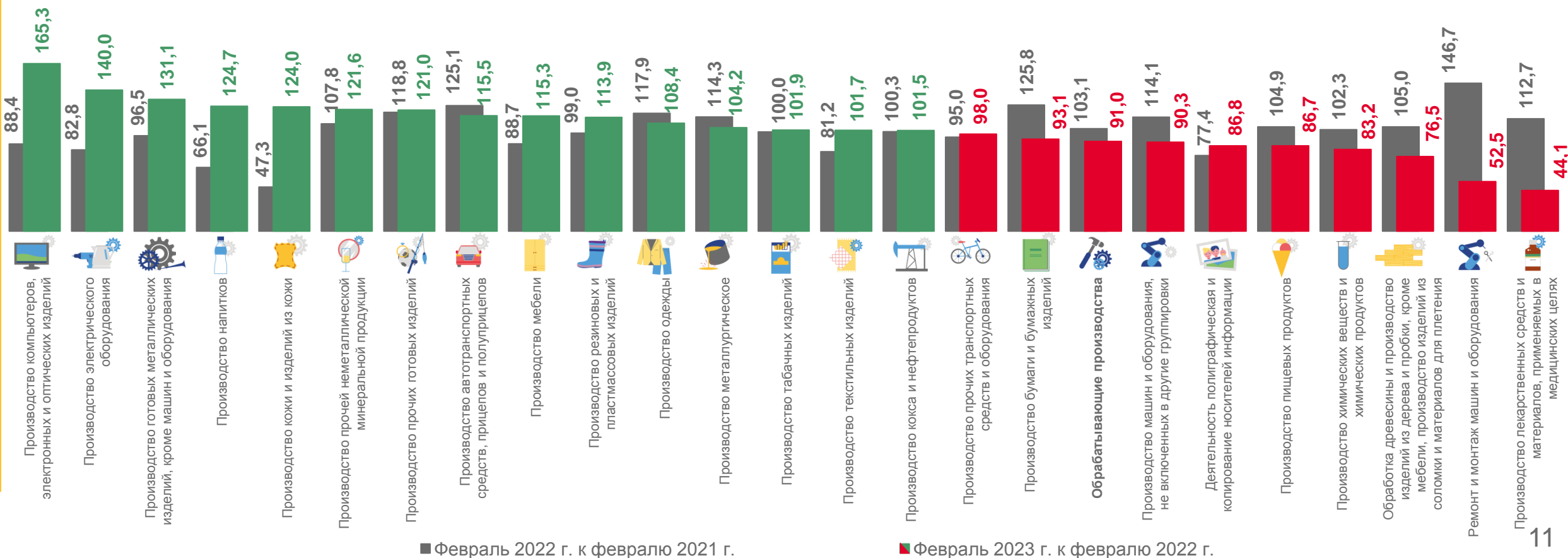
52,5%

Ремонт и монтаж машин и оборудования



44,1%

Производство лекарственных средств и материалов, применяемых в медицинских целях





ИНДЕКСЫ ПРОИЗВОДСТВА

в % к предыдущему месяцу

февраль 2023 г.
к январю 2023 г.



94,4%

ИПП



97,5%

Обрабатывающие производства




95,3%

Водоснабжение; водоотведение, организация сбора и утилизации отходов, деятельность по ликвидации загрязнений



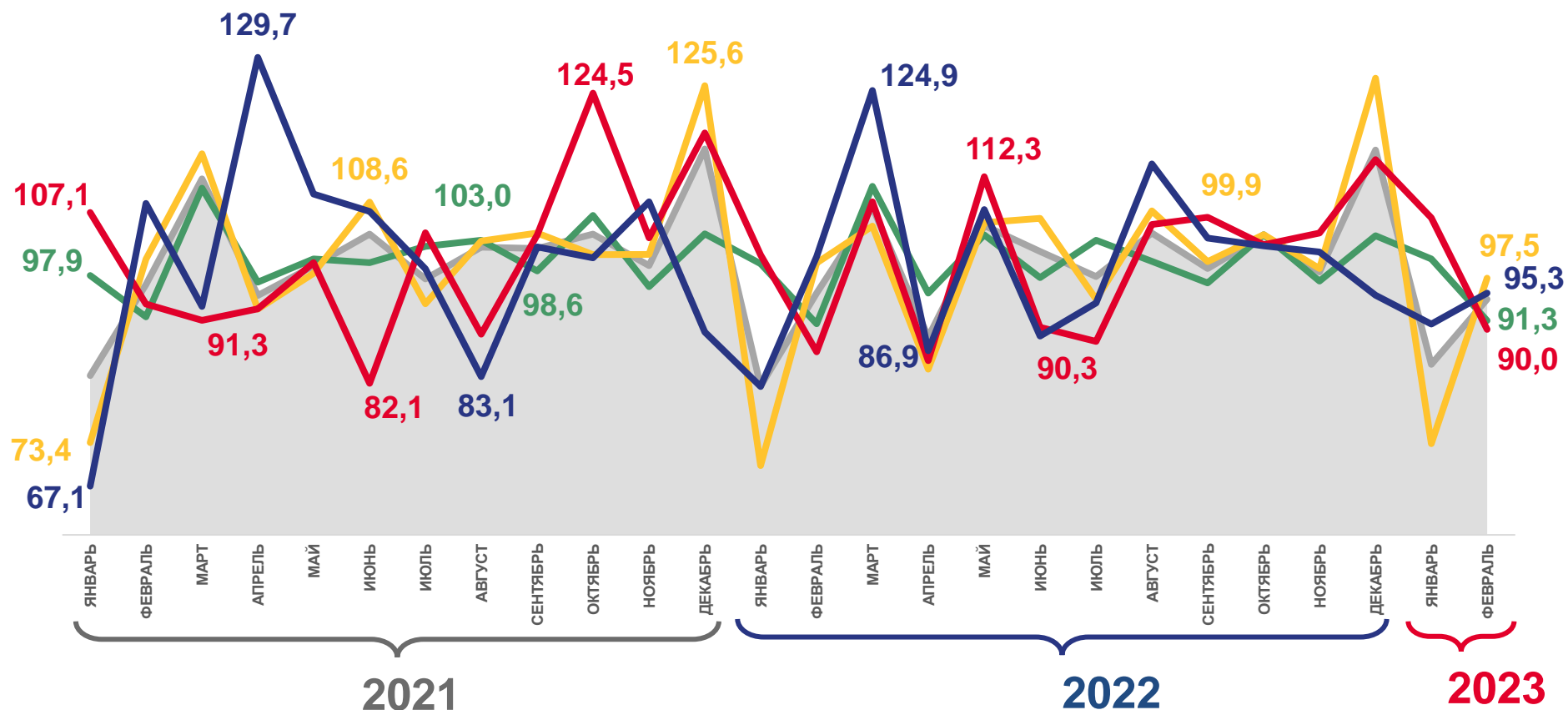
91,3%

Добыча полезных ископаемых



90,0%

Обеспечение электрической энергией, газом и паром; кондиционирование воздуха



Индекс промышленного производства



Обеспечение электрической энергией, газом и паром; кондиционирование воздуха



Обрабатывающие производства



Добыча полезных ископаемых



Водоснабжение; водоотведение, организация сбора и утилизации отходов, деятельность по ликвидации загрязнений





ПРОМЫШЛЕННОЕ ПРОИЗВОДСТВО

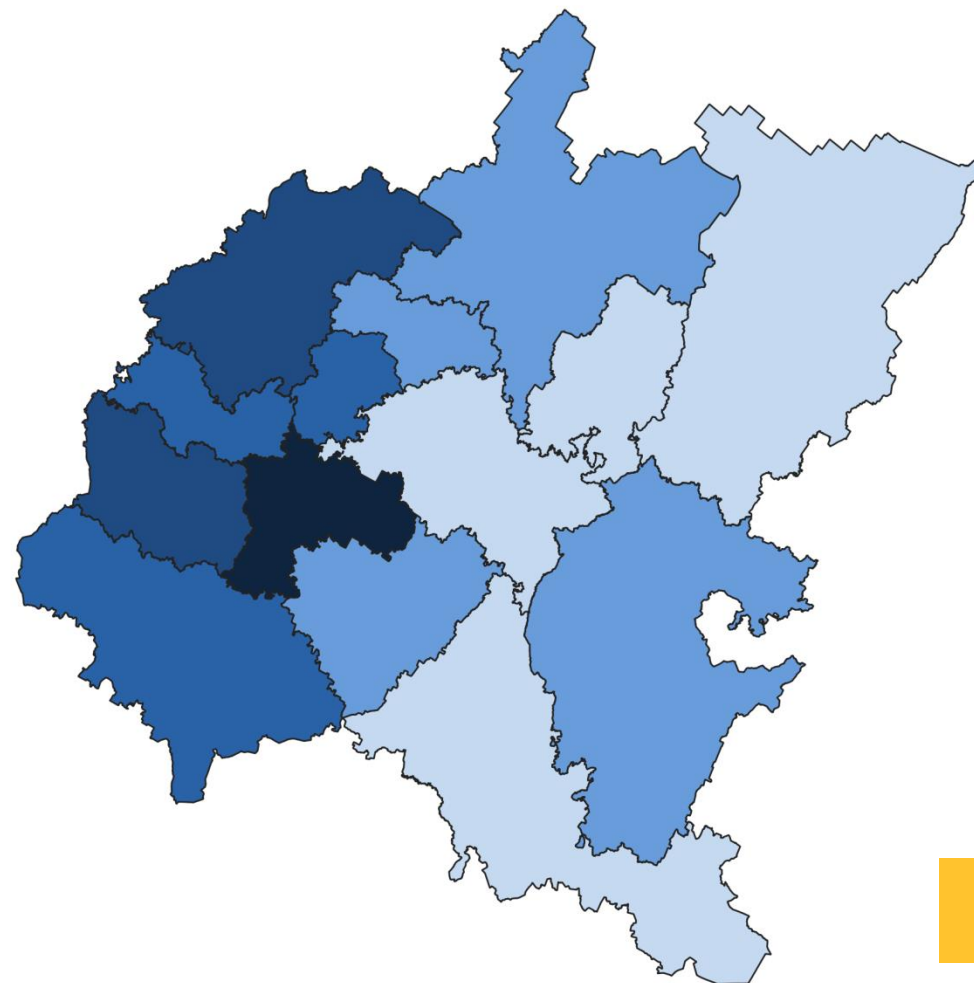

февраль 2023 г. в % к январю 2023 г.

Регионы Приволжского федерального округа



10 субъектов РФ
значение индекса **больше**,
чем по ПФО

4 субъекта РФ
значение индекса **меньше**,
чем по ПФО





ДОБЫЧА ПОЛЕЗНЫХ ИСКОПАЕМЫХ

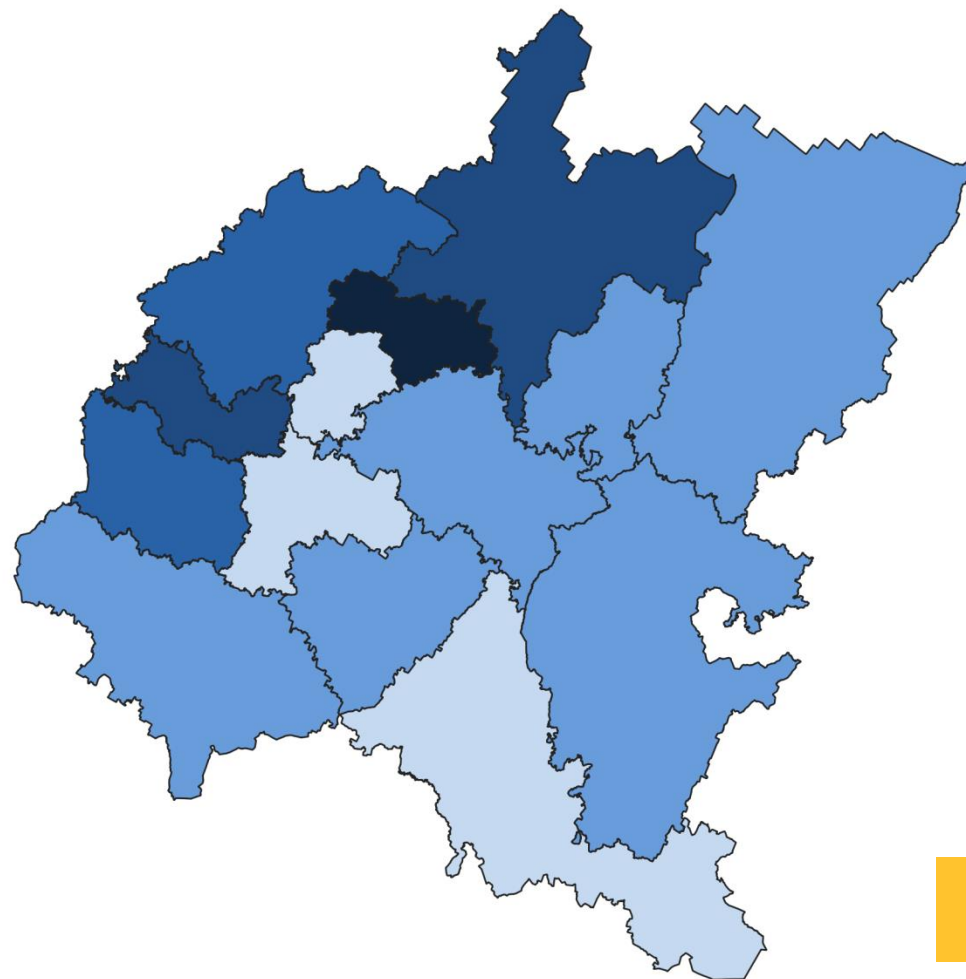
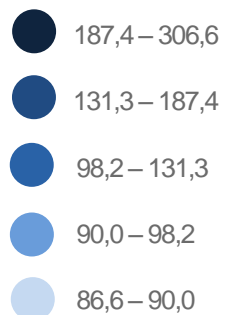
февраль 2023 г. в % к январю 2023 г.

Регионы Приволжского федерального округа



7 субъектов РФ
значение индекса **больше**,
чем по ПФО

7 субъектов РФ
значение индекса **меньше**,
чем по ПФО





ОБРАБАТЫВАЮЩИЕ ПРОИЗВОДСТВА

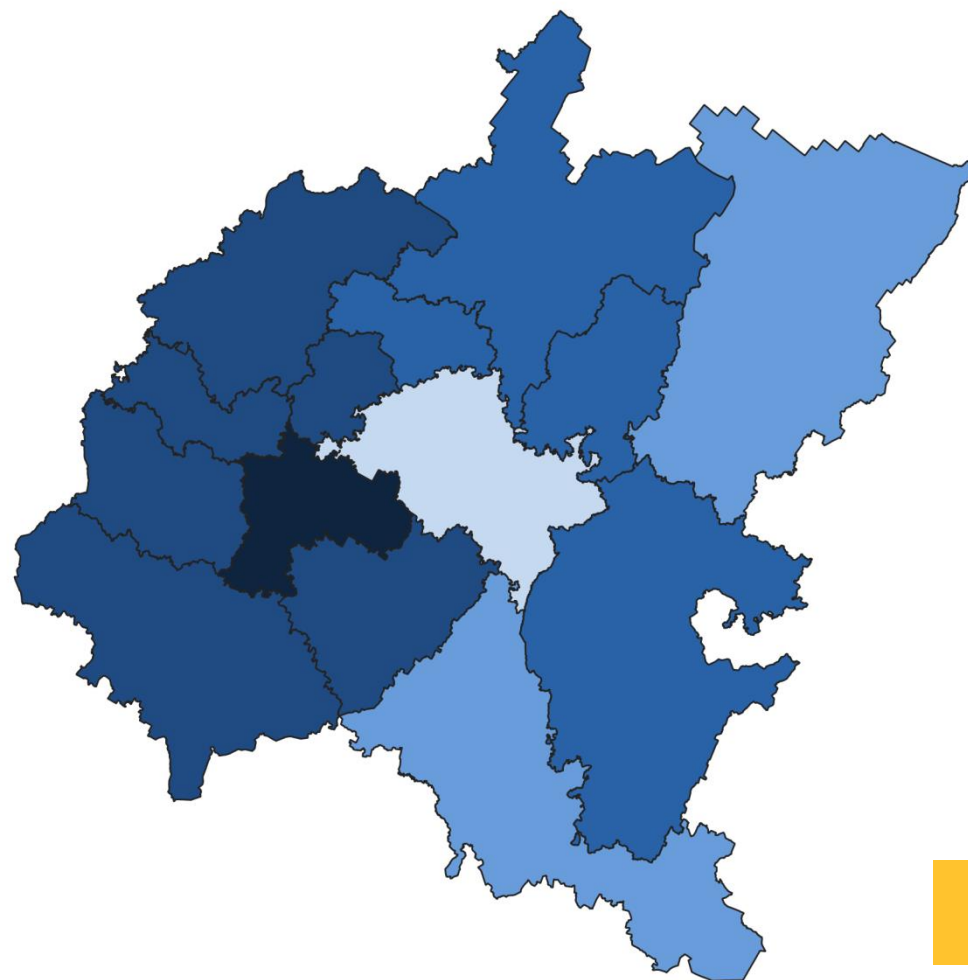
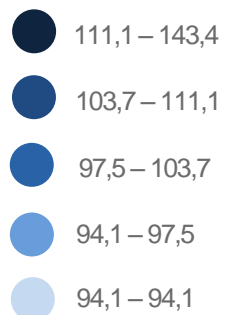
февраль 2023 г. в % к январю 2023 г.

Регионы Приволжского федерального округа



9 субъектов РФ
значение индекса **больше**,
чем по ПФО

5 субъектов РФ
значение индекса **меньше**,
чем по ПФО





ОБЕСПЕЧЕНИЕ ЭЛЕКТРИЧЕСКОЙ ЭНЕРГИЕЙ, ГАЗОМ И ПАРОМ

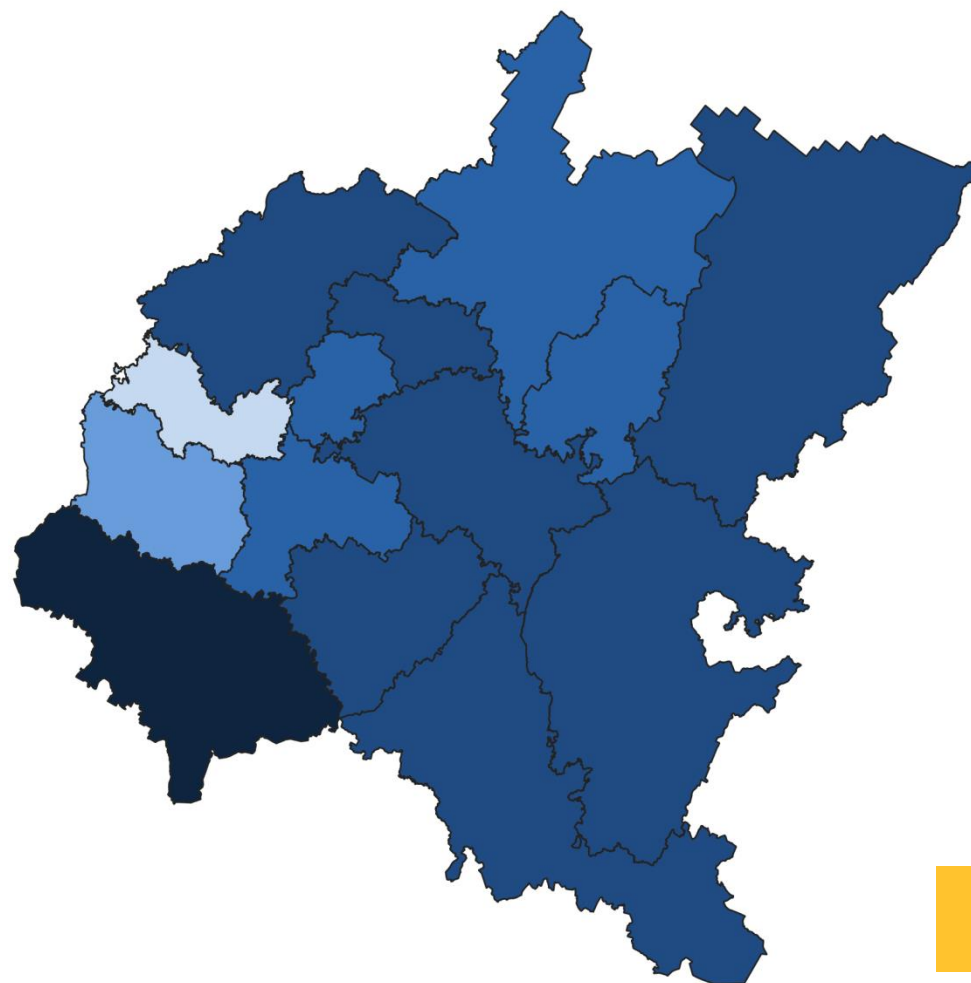
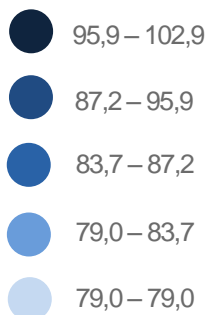
февраль 2023 г. в % к январю 2023 г.

Регионы Приволжского федерального округа



3 субъекта РФ
значение индекса **больше**,
чем по ПФО

11 субъектов РФ
значение индекса **меньше**,
чем по ПФО





ВОДОСНАБЖЕНИЕ, ВОДООТВЕДЕНИЕ, УТИЛИЗАЦИЯ ОТХОДОВ

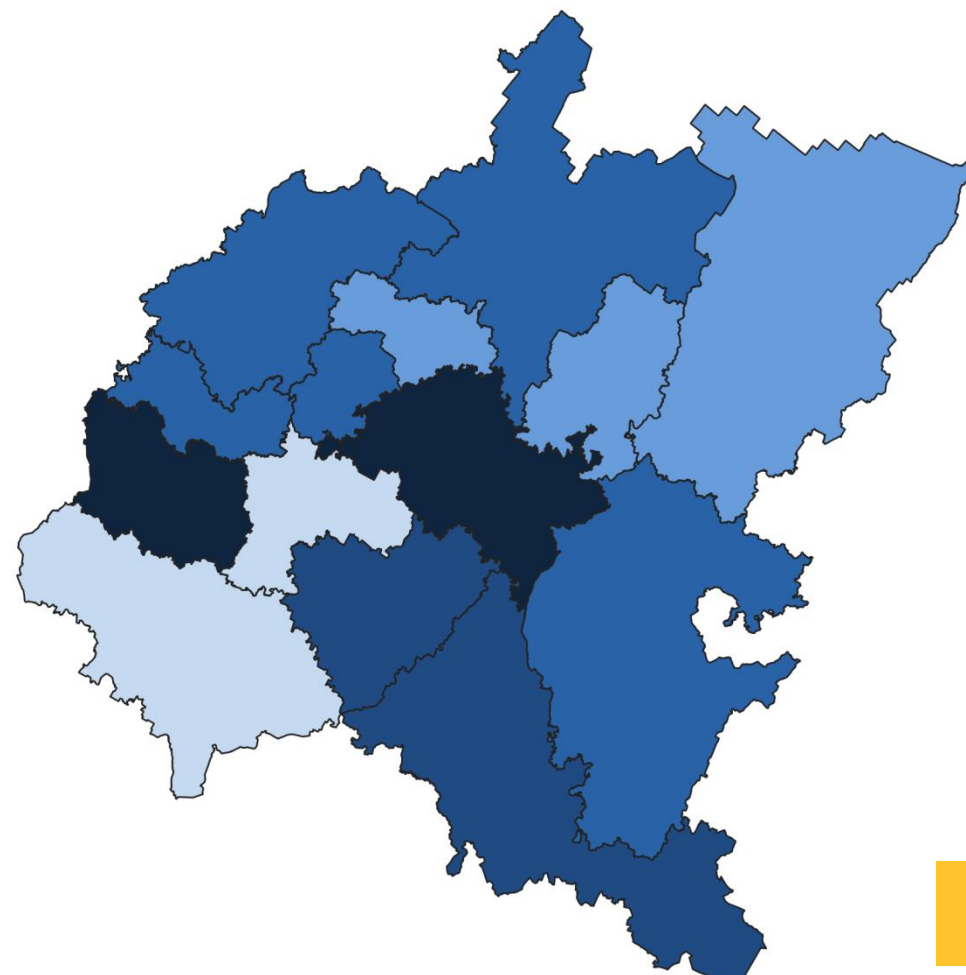
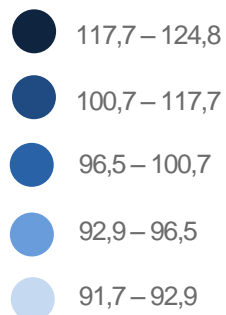
февраль 2023 г. в % к январю 2023 г.

Регионы Приволжского федерального округа



4 субъекта РФ
значение индекса **больше**,
чем по ПФО

10 субъектов РФ
значение индекса **меньше**,
чем по ПФО





ИНДЕКСЫ ПРОИЗВОДСТВА ПО ДОБЫЧЕ ПОЛЕЗНЫХ ИСКОПАЕМЫХ

февраль 2023 г.
к январю 2023 г.



91,3%

Добыча полезных ископаемых



127,1%

Предоставление услуг в области добычи полезных ископаемых



92,9%

Добыча металлических руд



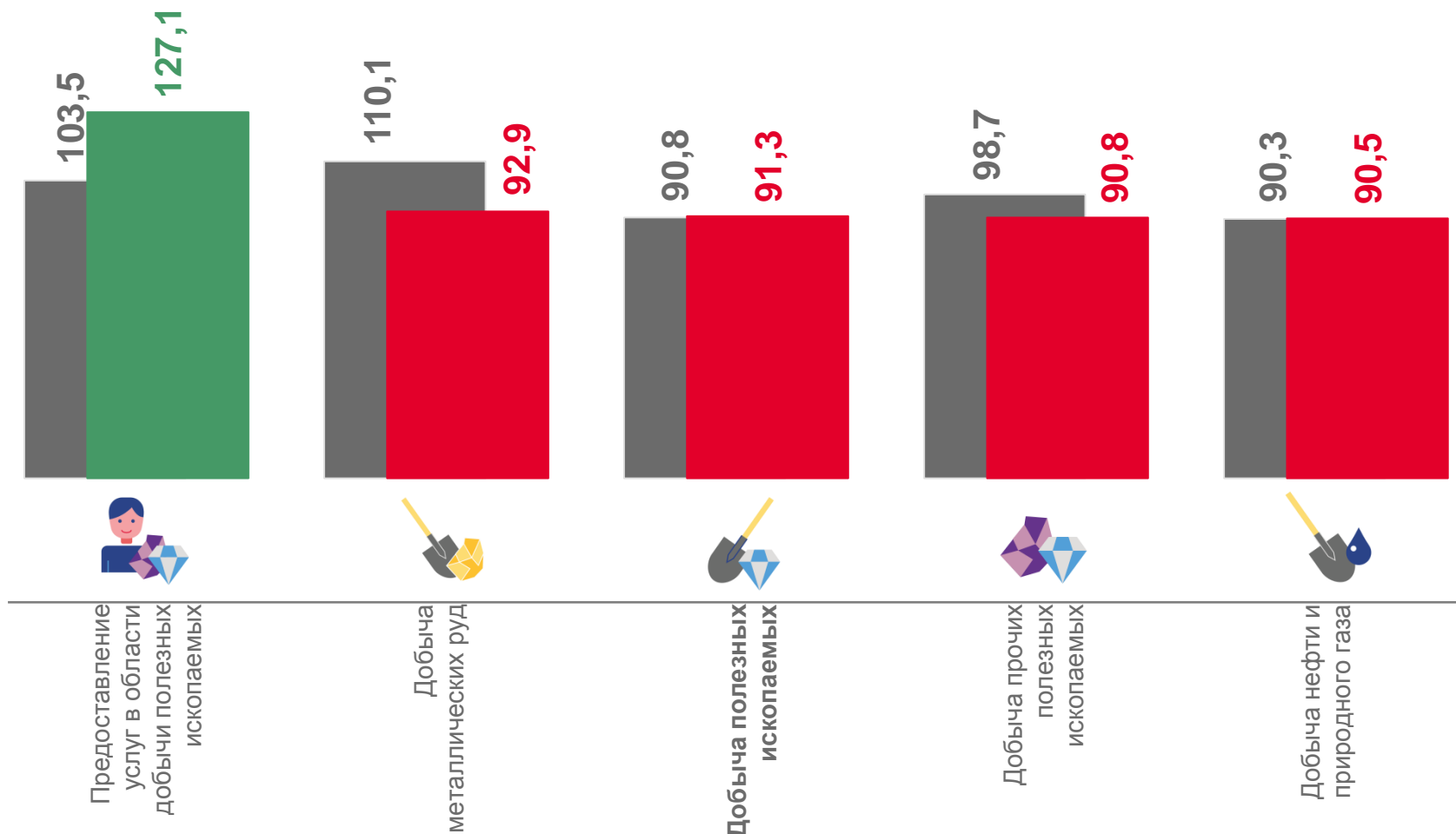
90,8%

Добыча прочих полезных ископаемых



90,5%

Добыча нефти и природного газа



■ Февраль 2022 г. к январю 2021 г.

■ Февраль 2023 г. к январю 2023 г.





ИНДЕКСЫ ПРОИЗВОДСТВА ПО ОСНОВНЫМ ВИДАМ ОБРАБАТЫВАЮЩИХ ПРОИЗВОДСТВ

февраль 2023 г. в % к январю 2023 г.



214,2%

Производство кожи и изделий из кожи



169,6%

Деятельность полиграфическая и копирование носителей информации



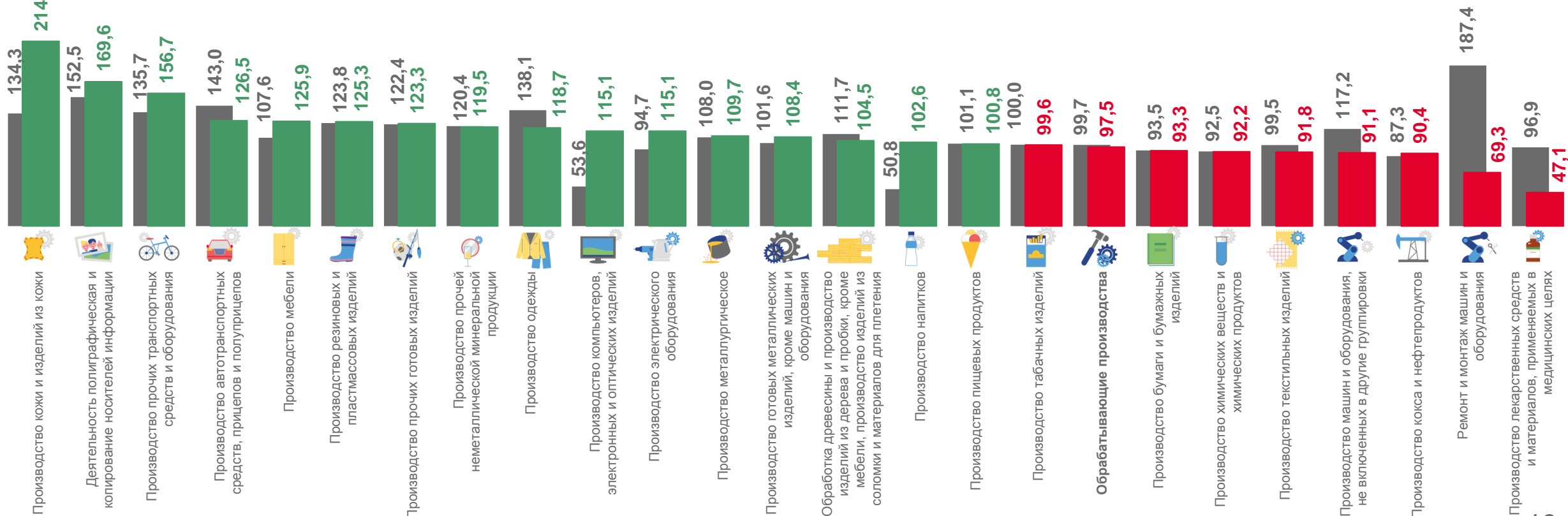
69,3%

Ремонт и монтаж машин и оборудования



47,1%

Производство лекарственных средств и материалов, применяемых в медицинских целях



■ Февраль 2022 г. к январю 2022 г.

■ Февраль 2023 г. к январю 2023 г.